




Petscan

Met dit formulier kunt u een volgroeide hond scoren op basis van de zes handhavingscriteria voor het fokken met kortsnuitige honden. Voor meer informatie kunt u terecht op onze website.



[http://www.uu.nl/
scoringsformulier](http://www.uu.nl/scoringsformulier)

PATIËNT GEGEVENS

Datum onderzoek:

Naam hond:

Geslacht:

Chipnummer:

Geboortedatum:

Plaats:

Naam dierenarts:

Naam eigenaar:

Handtekening dierenarts:

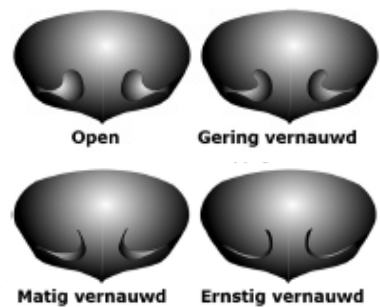
Handtekening eigenaar:

IS ER EEN ABNORMAAL ADEMGELUID AANWEZIG IN RUST?

Ja Nee

NEUSOPENINGEN

Open Gering vernauwd
 Matig vernauwd Ernstig vernauwd

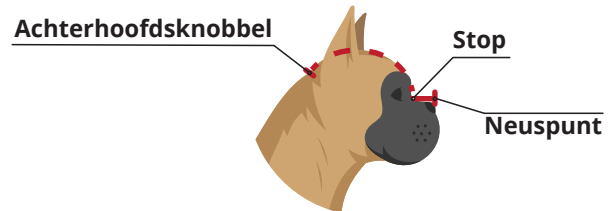


CRANIOFACIALE RATIO (in cm)

Neuslengte (neuspunt tot stop) _____

Schedellengte (achterhoofdsknobbel tot stop) _____

Craniofaciale ratio (neuslengte/schedellengte) _____



AANWEZIGHEID NEUSPLOOI

Afwezig
 Aanwezig maar niet in contact met het oog
 Aanwezig en in contact met het oog

Toelichting: Neusplooi is in contact met het oog indien:

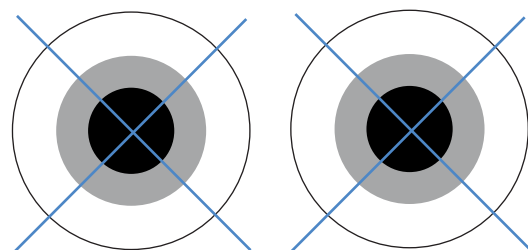
- Er haren in contact staan met het oog *en/of*
- De haren op de neusplooi nat zijn *en/of*
- Er gerelateerde ontstekingsverschijnselen zijn in één of beide ogen

OOG SLUIT VOLLEDIG BIJ HET OPWEKKEN VAN DE OONGLIDREFLEX

Ja
 Nee

ZICHTBAARHEID VAN HET OOGWIT BIJ DE RECHTVOORUITKIJKENDE HOND

Niet zichtbaar
 Enkel zichtbaar in één kwadrant
 Zichtbaar in twee of meer kwadranten



OPDELING VAN DE OGEN IN KWADRANTEN